

Fertilizantes

1 RA QUINCENA DE NOVIEMBRE DE 2018

PRECIOS DE FERTILIZANTES EN MÉXICO

	Norte				Centro				Sur			
	Sinaloa	Sonora	Tamaulipas	Zacatecas	Guanajuato	Jalisco	México	Michoacán	Puebla	Guerrero	Chiapas	Oaxaca
Fertilizantes Nitrogenados	Pesos/tonelada											
Amoniaco anhidro 82-00-00		10,800							6,050			
Fosfonitrato 31-04-00									6,380	7,700		
Nitrato de amonio 33.5-00-00	10,841	8,600	8,700	4,200			7,160	8,000	6,110	5,100	12,000	7,780
Sulfato de amonio 20.5-00-00	6,964	5,200	4,600	4,300	3,760	5,064	4,580	5,067	3,980	5,580	9,000	4,463
Sulfato diamónico 18-46-00			13,120				10,960	11,200				
Urea 46-00-00	11,677	8,000	8,440	7,800	7,280	8,196	7,550	7,283	6,285	7,780	8,000	7,360
Nitrato de calcio (fer)			14,600	15,437	10,000	10,701		10,450				
Fertilizantes Fosfatados												
Superfosfato simple 00-20-00				6,915		4,227	4,180	4,967	3,800		8,000	
Superfosfato triple 00-46-00				11,115		8,856	8,600	11,550	6,580	9,180	14,000	9,480
Fosfato diamónico 18-46-00		8,500	13,120				10,540	11,250		10,380	14,000	9,764
Fosfato monoamónico 11-52-00	10,139											
Fertilizantes Potásicos												
Cloruro de potasio 00-00-60	9,526	8,350	12,320	17,106	7,000	8,221	8,200	7,599	6,580	8,580	10,500	8,523
Sulfato de potasio 00-00-50	19,800	14,600	20,400	8,060	15,960	14,760		18,100	4,750		17,000	
Nitrato de potasio		19,750	26,040	30,466	21,000			22,550				
Otros fertilizantes de relevancia												
Complejo NPK (Triple 17)	10,134		12,000	8,794			8,520	10,317				8,510

Fuente: Sistema Nacional de Información e Integración de Mercados (SNIIM).

PRECIOS INTERNACIONALES DE FERTILIZANTES

Producto	Origen	15/11/18 ^a	31/10/18 ^b	15/11/17 ^c	Variación Anual (%) (a/c)	Variación Quincenal (%) (a/b)
		Dólares/tonelada				
Nitrogenados						
Urea	NOLA	318	333	260	▲ 22	▼ -5
Urea	MEA	320	330	285	▲ 12	▼ -3
Urea	YUZ	235	235	268	▼ -12	= 0
Nitrato de Amonio (UAN)	NOLA	250	237	171	▲ 46	▲ 5
Fosfatados						
Fosfato diamónico (DAP)	NOLA	446	452	379	▲ 18	▼ -1

Simbología

- ▲ Incremento en el precio
- ▼ Decremento en el precio
- = No presenta variación

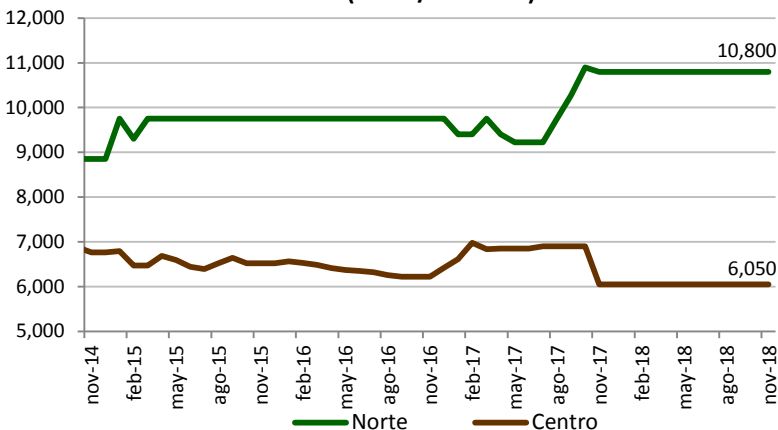
*/ Nuevo Orleans (NOLA), Medio Oriente (MEA), Yuzhnyy, Ukraine (YUZ).
Fuente: Reuters.

Este reporte es elaborado por ASERCA y la información contenida se obtiene de fuentes oficiales, con el fin de proporcionar un reporte de carácter informativo de los precios de fertilizantes, por lo que ASERCA no se hace responsable de cualquier interpretación que de éste se desprenda.

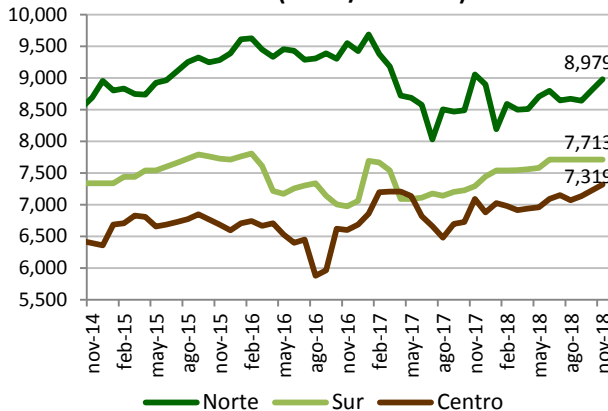
Fertilizantes

EVOLUCIÓN DE PRECIOS DE FERTILIZANTES EN MÉXICO

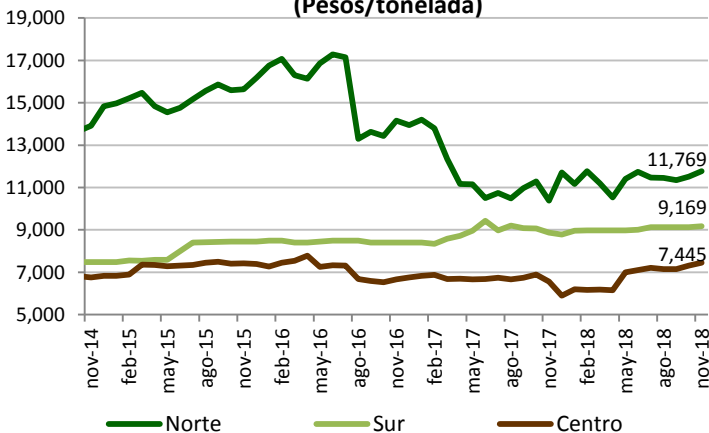
Amoniaco Anhidro (Pesos/tonelada)



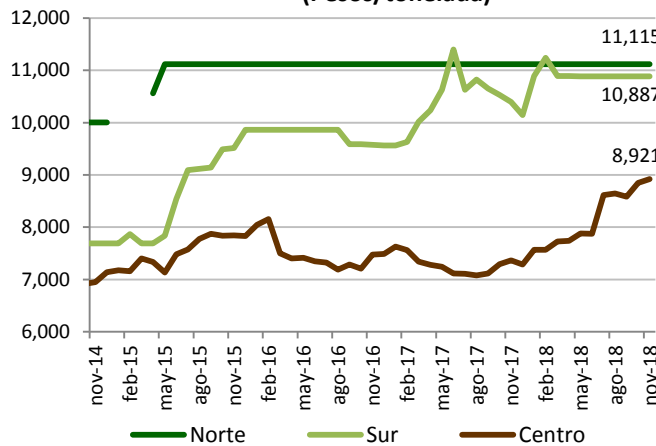
Urea (Pesos/tonelada)



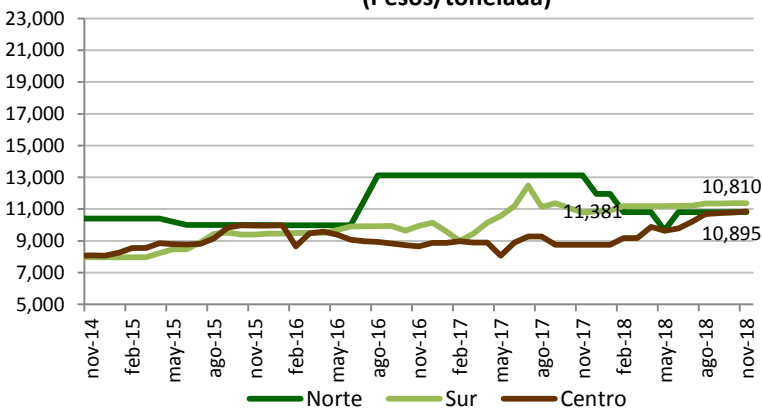
Cloruro de Potasio (Pesos/tonelada)



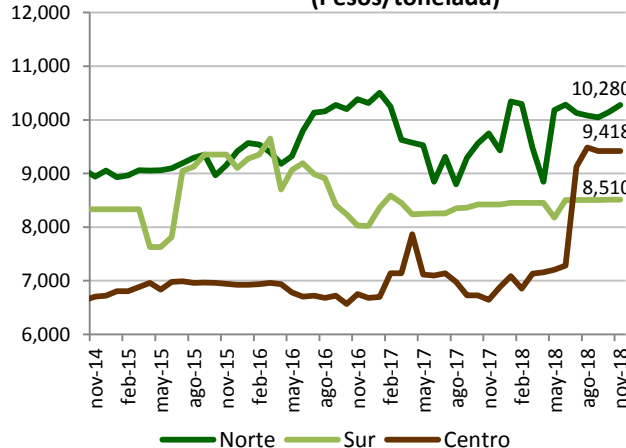
Superfosfato Triple (Pesos/tonelada)



Fosfato Diamónico (DAP) (Pesos/tonelada)



Triple 17 (Pesos/tonelada)



*/ Se considera el precio promedio de los estados en cada región.

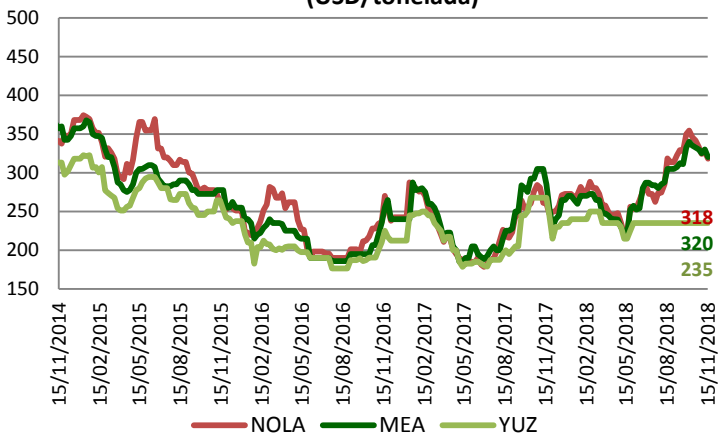
Fuente: Sistema Nacional de Información e Integración de Mercados (SNIIM).

Este reporte es elaborado por ASERCA y la información contenida se obtiene de fuentes oficiales, con el fin de proporcionar un reporte de carácter informativo de los precios de fertilizantes, por lo que ASERCA no se hace responsable de cualquier interpretación que de éste se desprenda.

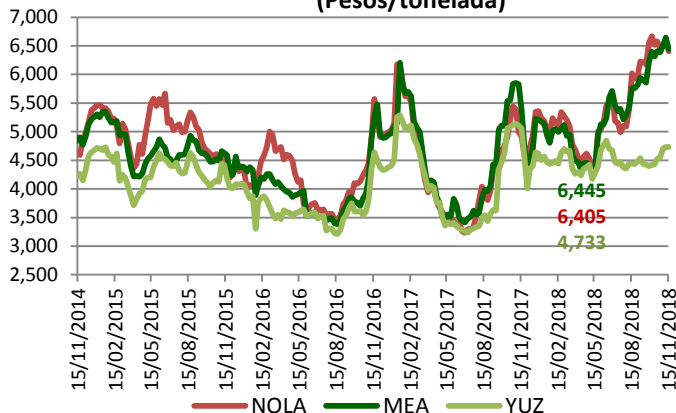
Fertilizantes

EVOLUCIÓN DE PRECIOS INTERNACIONALES DE FERTILIZANTES

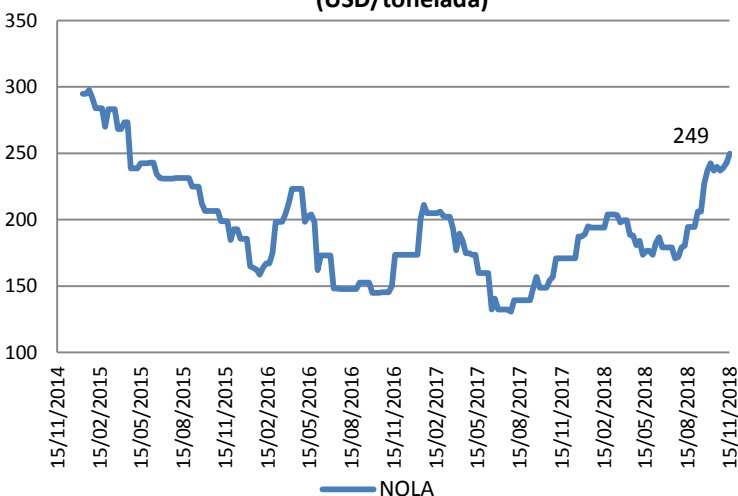
**Urea
(USD/tonelada)**



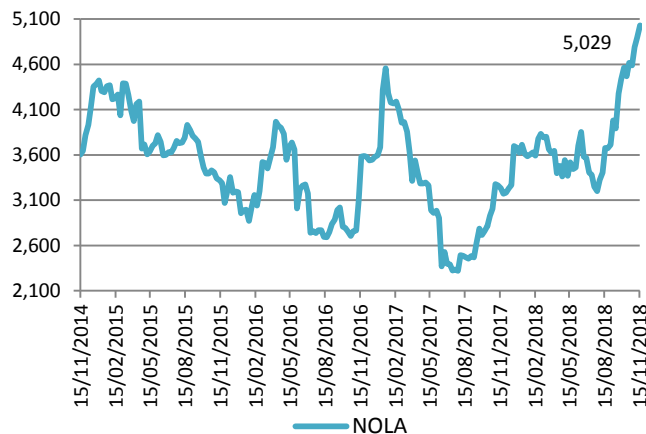
**Urea
(Pesos/tonelada)**



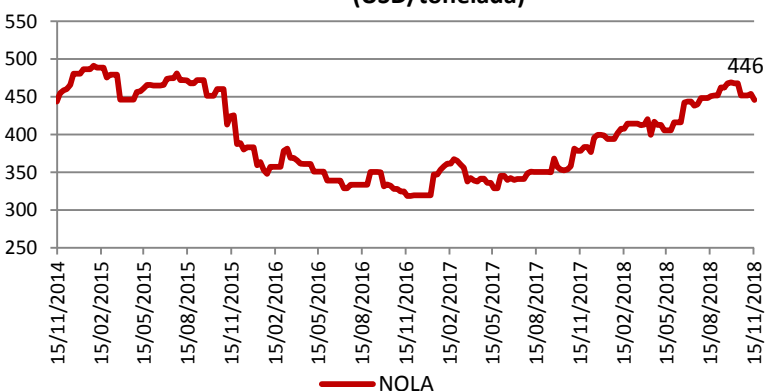
**Nitrato de Amonio
(USD/tonelada)**



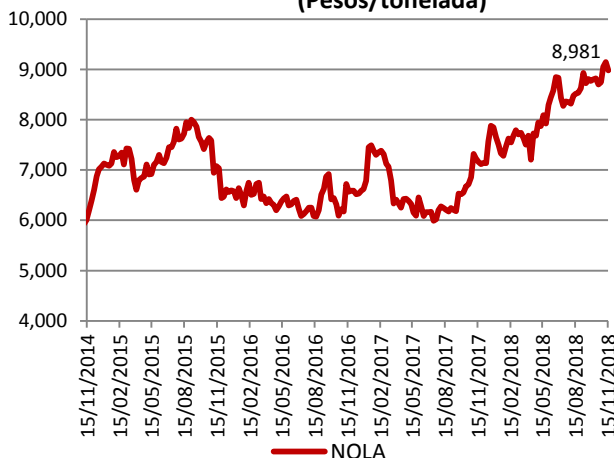
**Nitrato de Amonio
(Pesos/tonelada)**



**Fosfato Diamónico (DAP)
(USD/tonelada)**



**Fosfato Diamónico (DAP)
(Pesos/tonelada)**



*/ Nuevo Orleans (NOLA), Medio Oriente (MEA), Yuzhnyy, Ukraine (YUZ).

Fuente: Reuters.

Este reporte es elaborado por ASERCA y la información contenida se obtiene de fuentes oficiales, con el fin de proporcionar un reporte de carácter informativo de los precios de fertilizantes, por lo que ASERCA no se hace responsable de cualquier interpretación que de éste se desprenda.