

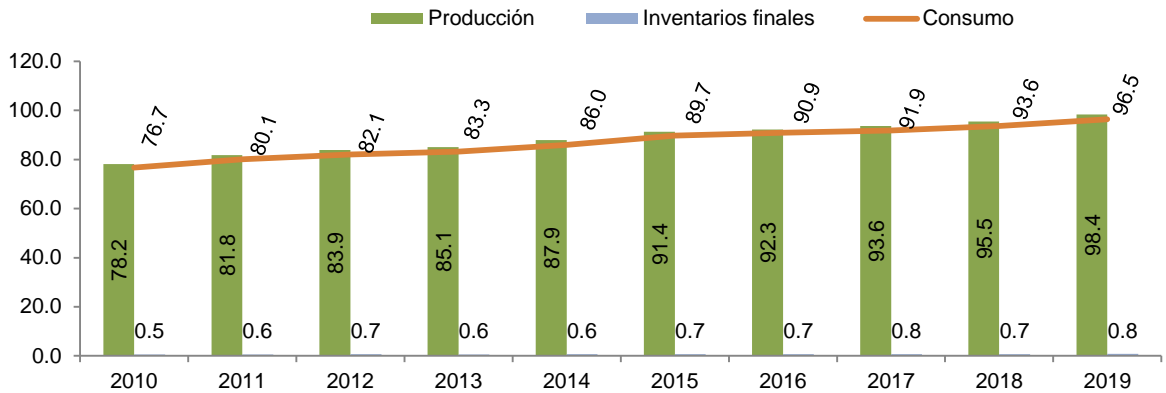


PANORAMA INTERNACIONAL DE CARNE DE POLLO

- Se estima que en 2018/19 la producción mundial de carne de pollo será de 98.4 millones de ton, 2.0 % superior que el año previo.

Producción mundial de carne de pollo 2010-2019

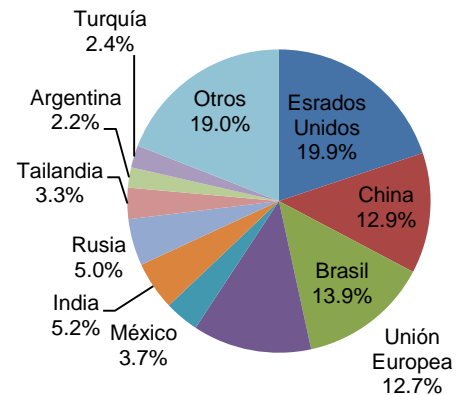
(millones de toneladas)



BALANZA MUNDIAL DE OFERTA DEMANDA MENSUAL DE CARNE DE POLLO (MILLONES DE TONELADAS)

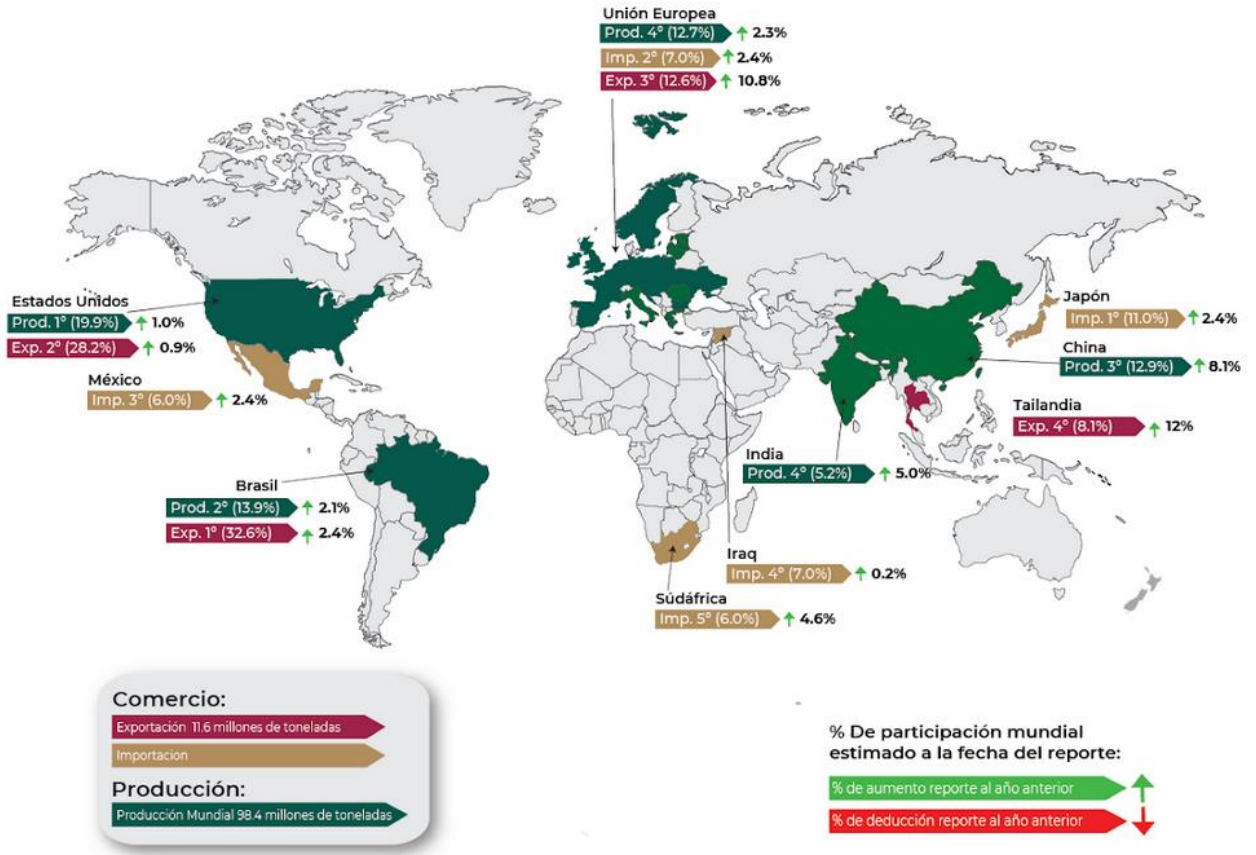
	2017	2018 (1)	2019		Variación (%)	
			Oct. (2)	Abril. (3)	Anual (3/1)	Semestral (3/2)
Inv. Iniciales	0.7	0.8	0.8	0.7	8.1%	-3.7%
Producción	93.6	95.5	97.8	98.4	2.0%	0.6%
Importación	9.3	9.4	9.8	9.7	0.5%	-0.8%
Exportación	11.0	11.2	11.6	11.6	1.9%	-0.2%
Consumo	91.9	93.6	96.0	96.5	1.9%	0.5%
Inv. Finales	0.8	0.7	0.8	0.8	-1.6%	1.2%

Participación de la producción mundial de carne de pollo 2019

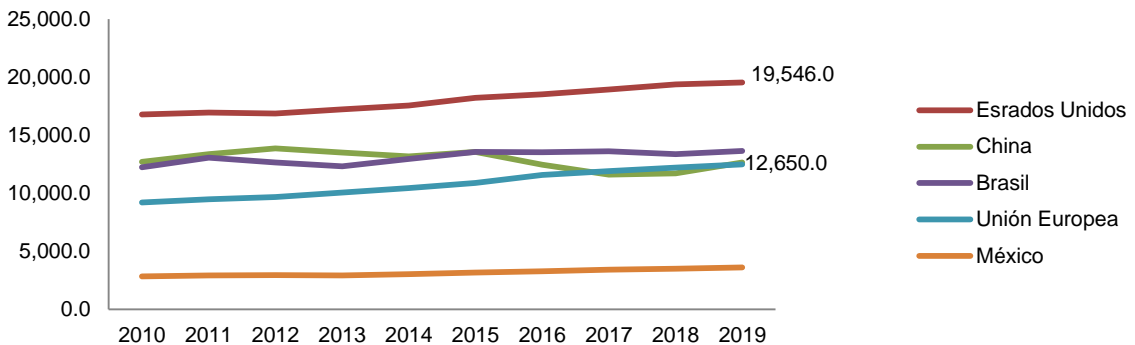




PANORAMA MUNDIAL DEL MERCADO DE CARNE DE POLLO

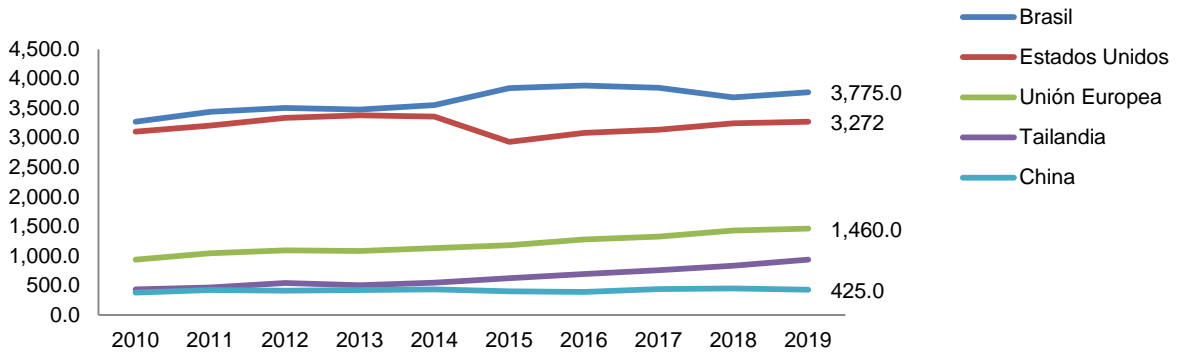


**Principales países productores de carne de pollo
2010-2019
(Miles de Ton)**

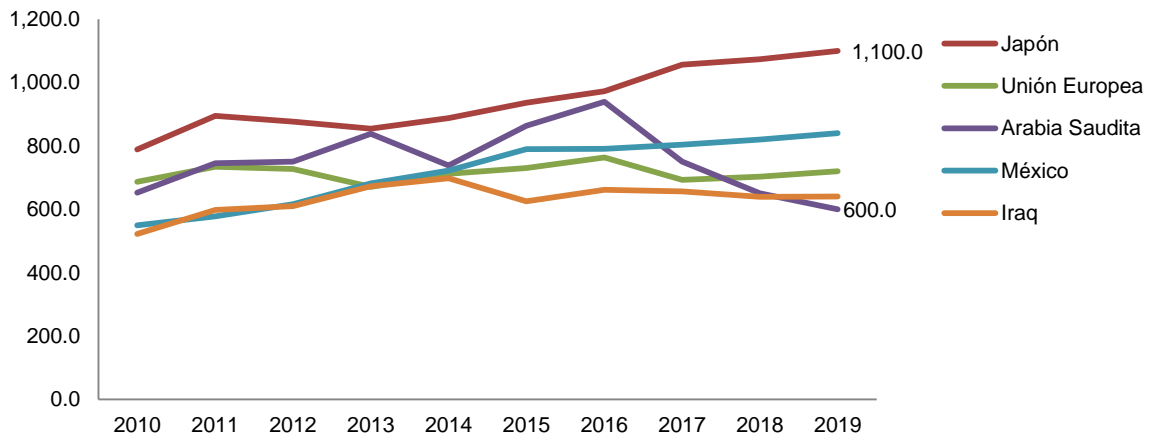




**Principales países exportadores de carne de pollo
2010-2019
(Miles de Ton, CWE)**



**Principales países importadores de carne de pollo
2010-2019
(Miles de Ton)**





BALANZA OFERTA DEMANDA DE CARNE DE POLLO POR PAÍS
(MILES DE TONELADAS)

Año	OFERTA			DEMANDA		Inventarios s iniciales
	Inventarios iniciales	Producción	Importaciones	Consumo Total	Exportaciones	
Mundial 2018	757.0	95,500.0	9,355.0	93,629.0	11,238.0	745.0
Brasil	0	13,355	3	9,671	3,687	0
China	0	11,700	342	11,595	447	0
Unión Europea	0	12,200	703	11,474	1,429	0
India	0	4,855	0	4,852	3	0
Tailandia	88	3,170	2	2,345	835	80
Turquía	0	2,225	0	1,807	418	0
Estados Unidos	390	19,361	64	16,185	3,244	386
Otros	279.0	28,634.0	8,241.0	35,700.0	1,175.0	279.0
Mundial 2019	745.0	98,382.0	9,698.0	96,464.0	11,594.0	767.0
Brasil	0	13,635	3	9,863	3,775	0
China	0	12,650	575	12,800	425	0
Unión Europea	0	12,475	720	11,735	1,460	0
India	0	5,100	0	5,097	3	0
Tailandia	80	3,280	2	2,352	935	75
Turquía	0	2,335	0	1,850	485	0
Estados Unidos	386	19,546	64	16,322	3,272	402
Otros	279	29,361	8,334	36,445	1,239	290
Variación EE.UU (%)	-1.0%	1.0%	0.0%	0.8%	0.9%	4.1%
Variación Mundial (%)	-1.6%	3.0%	3.7%	3.0%	3.2%	3.0%