

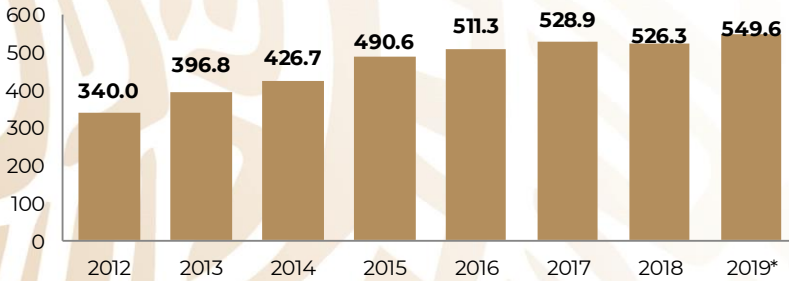
Septiembre de 2019, con información a agosto de 2019

Importaciones de Pollo

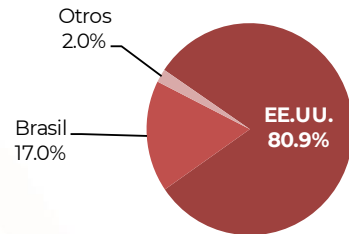
En este reporte encontrará información sobre el comercio internacional de pollo de México, como importaciones, principales socios comerciales y aduanas.

- México es un importador neto de pollo; sus exportaciones son esporádicas y marginales.
- En el año 2019* se estima que México importe 549.6 miles de toneladas de pollo, un incremento de 4.4% respecto a lo importado el año inmediato anterior.

**Importaciones de Pollo
(miles de toneladas)**



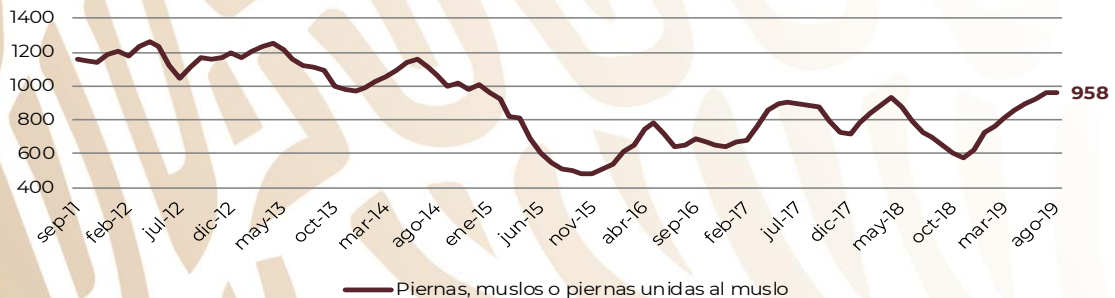
**Importaciones de pollo
2018**



Precio Implícito de Importación

- En agosto de 2019, el precio implícito de importación de piernas, muslos o piernas unidas al muslo, presentó un retroceso mensual de 0.8%, pero un incremento anual de 36.2%.

**Precio implícito de importación
(dólares por tonelada)**



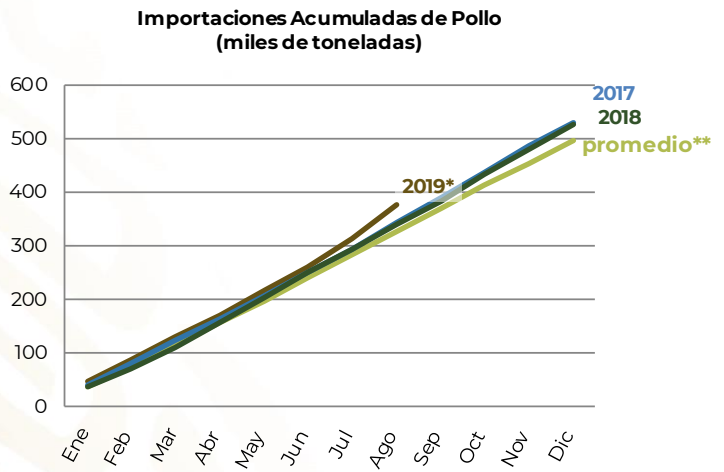
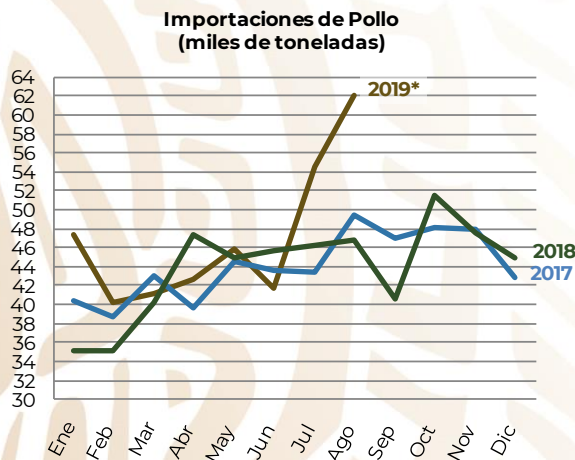
*Estimado a agosto de 2019.

Fuente: Secretaría de Economía, Grupo de Balanzas Disponibilidad-Consumo con información de la AGRICULTURA/SIAP/ASERCA, SE y SHCP/SAT/AGA.

Fraciones arancelarias reportadas: 02071101, 02071201, 02071303, 02071404, 02071399 y 02071499.

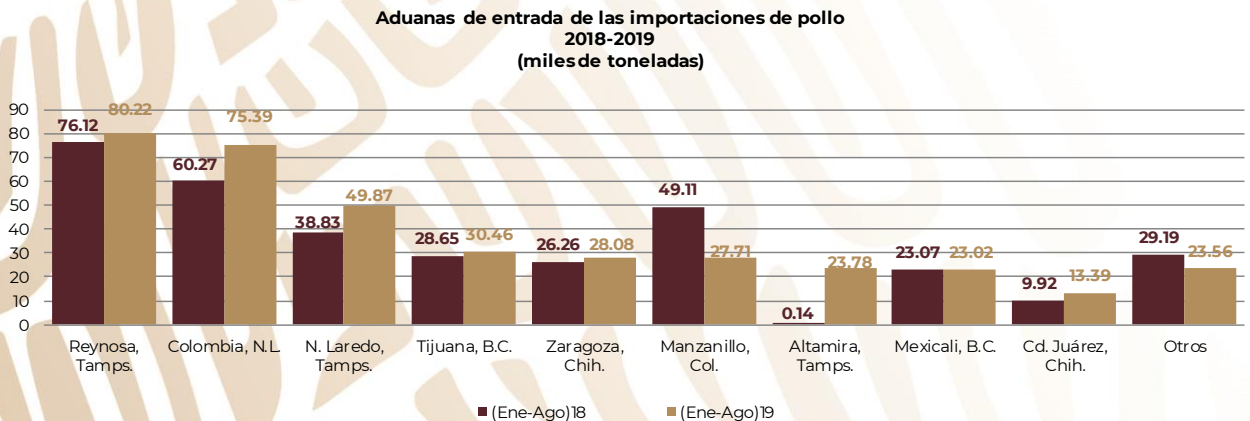
Importaciones

- En agosto de 2019 se importaron 62.1 miles de toneladas de pollo, 14.0% superiores al mes anterior; las cuales provinieron de Estados Unidos y Brasil, en su mayoría.
- Las importaciones acumuladas a ese mismo mes fueron de 375.5 miles de toneladas, 9.9% y 14.7% superiores a las del mismo periodo del año previo y al promedio de los últimos cinco años, respectivamente.



Aduanas

- Las importaciones de pollo se realizan a través de diferentes aduanas, siendo las principales: Reynosa, Tamps., Colombia, N.L., Nuevo Laredo, Tamps. y Tijuana, B.C.



**Promedio de los últimos 5 años.

Fuente: Secretaría de Economía con datos de la Administración General de Aduanas del Servicio de Administración Tributaria.