

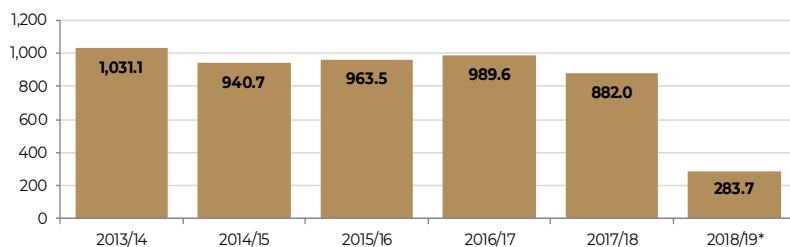
Febrero de 2019, con información a enero de 2019

Importaciones y Exportaciones de Algodón

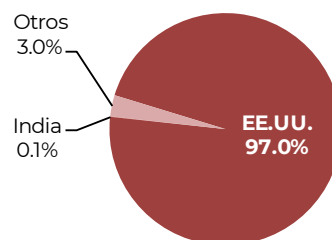
En este reporte encontrará información sobre el comercio internacional de algodón de México, como importaciones, exportaciones, principales socios comerciales y aduanas.

- México es un país tanto importador, como exportador de algodón.
- Las importaciones del año comercial 2018/19* (octubre-septiembre) llevan un avance de 283.7 miles de pacas de la fibra, 1.9% y 6.4% menos que el año pasado y que el promedio de los últimos cinco años, respectivamente.
- En el mismo año, se han exportado 166.8 miles de pacas de algodón, 18.3% inferiores al mismo periodo del año pasado, pero 26.8% superiores al promedio de los últimos cinco años.

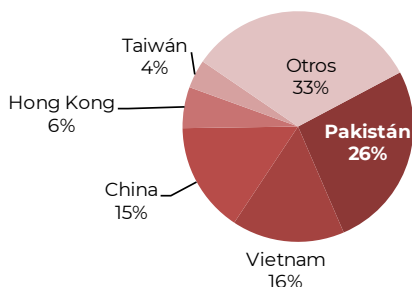
**Importaciones de Algodón Hueso
(miles de pacas)**



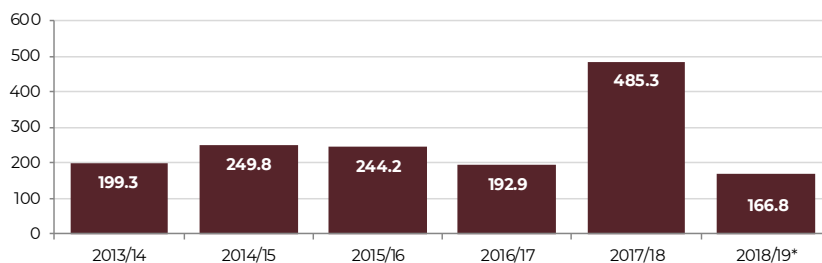
**Importaciones de Algodón
2017/18**



**Exportaciones de Algodón
2017/18**



**Exportaciones de Algodón
(miles de pacas)**



1 paca es igual a 218 kg.

*La cifra de 2018/19 es el avance a enero de 2019.

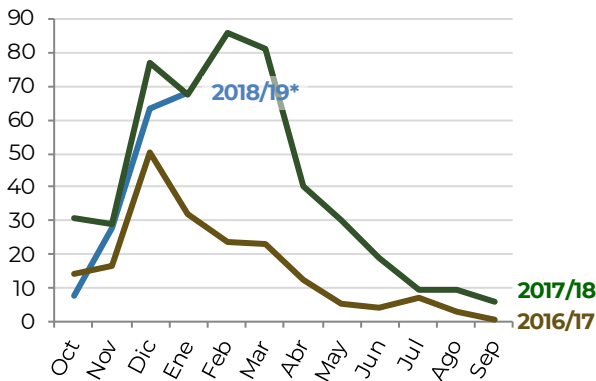
Fuente: Secretaría de Economía, Grupo de Balanzas Disponibilidad-Consumo con información de la SAGARPA/SIAP/ASERCA, SE y SHCP/SAT/AGA y Servicio de Información Agroalimentaria y Pesquera, con datos de la Administración General de Aduanas del Servicio de Administración Tributaria.

Fracciones arancelarias reportadas: 52010001, 52010002, 52010099 y 52030001.

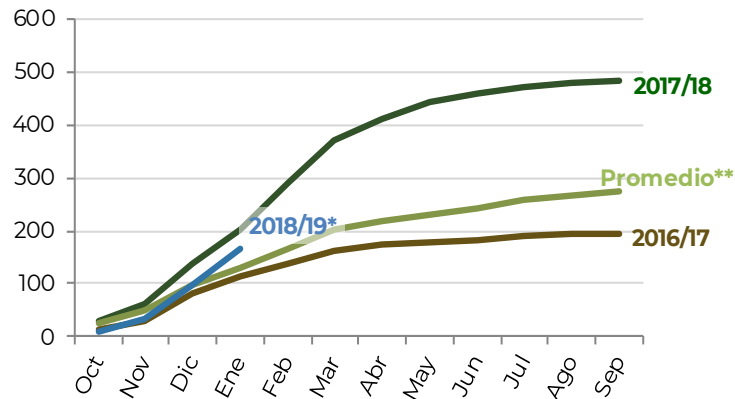
Importaciones y Exportaciones

- En enero de 2019 se exportaron 68.1 miles de pacas de algodón, 7.1% superiores al mes anterior; los principales destinos de exportación fueron Pakistán y Turquía.
- En el mismo periodo, se importaron 87.5 miles de pacas de la fibra blanca, 47.6% más que en el mes anterior; las cuales provinieron de Estados Unidos y Argentina, principalmente.

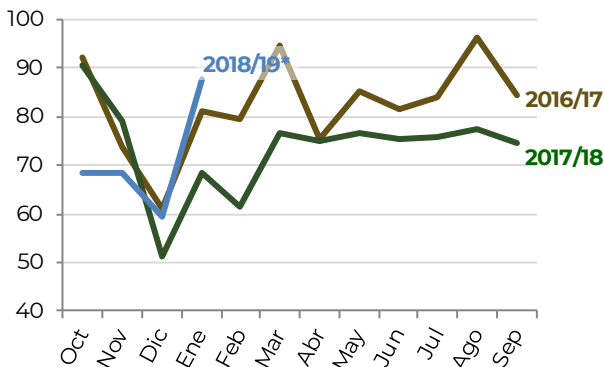
**Exportaciones de Algodón
(miles de pacas)**



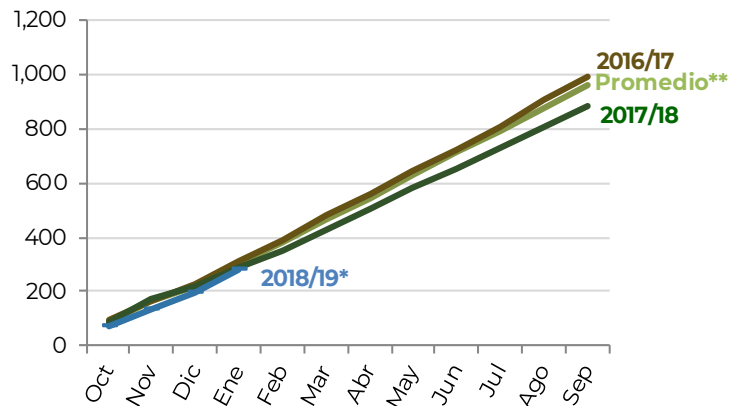
**Exportaciones Acumuladas de Algodón
(miles de pacas)**



**Importaciones de Algodón
(miles de pacas)**



**Importaciones Acumuladas de Algodón
(miles de pacas)**



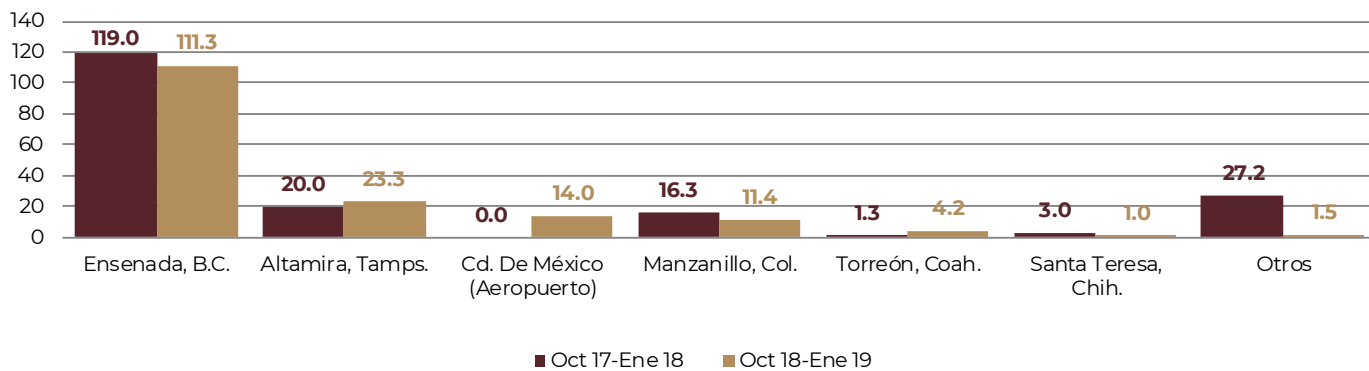
**Promedio de los últimos 5 años.

Fuente: Secretaría de Economía y Servicio de Información Agroalimentaria y Pesquera, con datos de la Administración General de Aduanas del Servicio de Administración Tributaria.

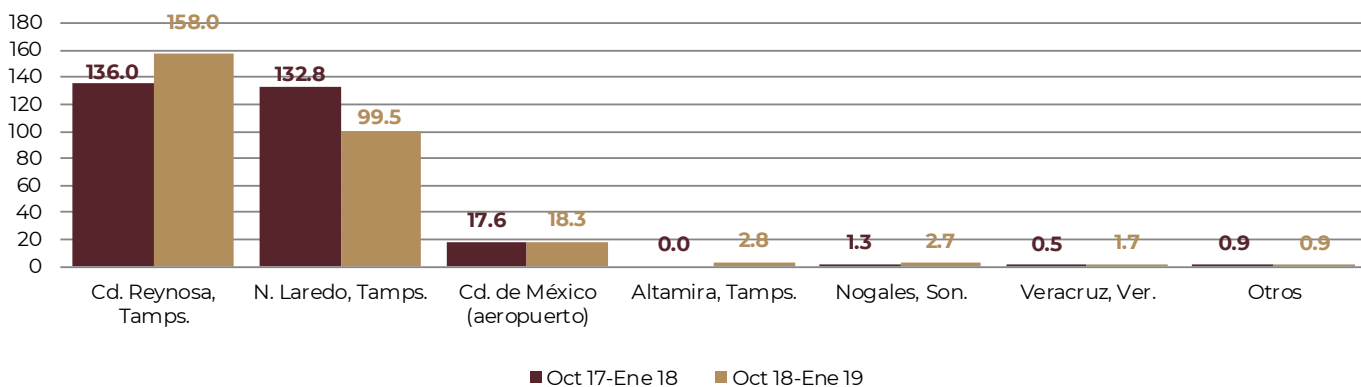
Aduanas de Importación y Exportación

- Las principales aduanas de salida de las exportaciones de algodón son Ensenada, B.C. y Altamira, Tamps.; mientras que la mayoría de las importaciones se realizan a través de las aduanas de Tamaulipas (Reynosa y N. Laredo).

**Aduanas de salida de las exportaciones de algodón
2017/18-2018/19
(miles de pacas)**



**Aduanas de entrada de las importaciones de algodón
2017/18-2018/19
(miles de pacas)**



Precios implícitos

- El precio implícito de importación del algodón sin cardar a enero de 2019 presentó un incremento mensual y anual de 0.3% y 8.4%, respectivamente; por su parte, el precio implícito de exportación, presentó un aumento mensual y anual de 0.9% y 7.6%, respectivamente.

