

30/11/2018

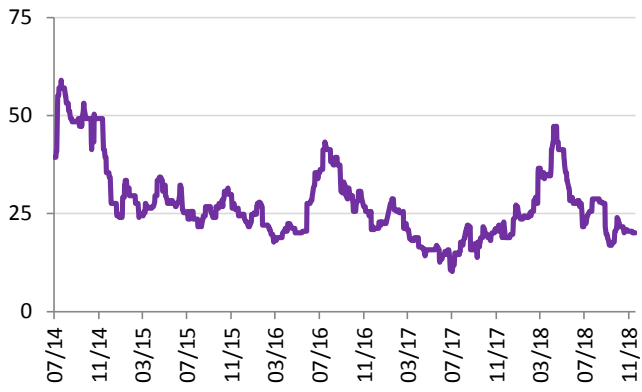
Reporte Semanal de Bases Internacionales de Granos
(USD/t.m.)

Entrega	Futuro	nov-17	oct-18	23/11/2018	30/11/2018	Var semanal (%)	Var mensual (%)	Var anual (%)
Maíz Golfo EUA								
Noviembre	Diciembre	22.44	20.08	20.08	20.08	0.0	0.0	-10.5
Diciembre	Diciembre	18.90	22.44	20.87	20.47	-1.9	-8.8	8.3
Enero	Marzo	19.68	22.05	19.68	19.29	-2.0	-12.5	-2.0
Soya Golfo EUA								
Noviembre	Enero	16.17	11.02	10.29	10.29	0.0	-6.7	-36.4
Diciembre	Enero	17.64	9.92	11.02	10.29	-6.7	3.7	-41.7
Enero	Enero	15.06	12.49	12.13	12.13	0.0	-2.9	-19.5
Trigo SRW Golfo EUA								
Noviembre	Diciembre	27.56	29.39	33.07	33.07	0.0	12.5	20.0
Diciembre	Diciembre	22.05	31.23	33.07	33.07	0.0	5.9	50.0
Enero	Marzo	23.88	27.56	33.07	33.07	0.0	20.0	38.5
Trigo HRW Golfo EUA								
Noviembre	Diciembre	80.84	53.28	62.46	62.46	0.0	17.2	-22.7
Diciembre	Marzo	74.59	55.12	60.63	56.95	-6.1	3.3	-23.6
Enero	Marzo	76.06	55.12	55.12	58.79	6.7	6.7	-22.7
Sorgo Golfo EUA								
Diciembre	Diciembre	49.21	35.43	29.53	29.53	0.0	-16.7	-40.0
Enero	Marzo	47.24	35.43	29.53	29.53	0.0	-16.7	-37.5
Sorgo Texas EUA								
Diciembre	Diciembre	49.21	27.56	23.62	23.62	0.0	-14.3	-52.0
Enero	Marzo	49.21	27.56	23.62	21.65	-8.3	-21.4	-56.0
Precios Spot FOB								
Maíz amarillo EE.UU. Golfo		155.10	160.67	201.30	161.90	-19.6	0.8	4.4
Maíz amarillo Argentina		151.18	152.85	192.42	168.60	-12.4	10.3	11.5
Maíz amarillo Brasil		164.00	176.50	230.10	175.40	-23.8	-0.6	7.0
Maíz blanco EE.UU. Golfo		nd	183.00	182.00	nd	nd	nd	nd
Maíz blanco EE.UU. Kentucky		128.14	149.21	152.55	155.11	1.7	4.0	21.0
Maíz blanco Sudáfrica		141.81	169.98	166.22	181.40	9.1	6.7	27.9
Trigo SRW EE.UU. Golfo		174.83	211.36	230.10	215.50	-6.3	2.0	23.3
Trigo Ucrania		183.50	-	211.50	207.50	-1.9	nd	13.1
Trigo Suave Francia		156.50	222.52	135.24	226.74	67.7	1.9	44.9
Sémola de trigo Francia		231.00	-	163.29	267.22	63.6	nd	15.7
Fletes Marítimos								
(Embarque PANAMAX de 60,000-80,000 t)								
Golfo EUA-Veracruz MX*		14.50	15.75	15.50	15.25	-1.6	-3.2	5.2
Golfo EUA-Veracruz MX		10.19	10.30	9.95	10.24	2.9	-0.6	0.5
Portland EUA-Veracruz MX		25.71	26.83	25.57	26.19	2.4	-2.4	1.9
Vancouver, CA -L Cárdenas MX		12.19	13.70	11.96	12.01	0.4	-12.3	-1.5
Odessa, UK-Veracruz MX		21.56	23.04	21.46	22.20	3.4	-3.6	3.0
Novorossiysk, RU-Veracruz MX		21.84	23.27	21.64	22.43	3.7	-3.6	2.7
Rouen, FR-Veracruz MX		16.27	17.24	16.10	16.65	3.4	-3.4	2.3
Santos, BR- Tuxpan, MX		14.23	16.16	13.29	13.90	4.6	-14.0	-2.3
Paranagua, BR- Veracruz, MX		16.77	17.97	16.71	17.29	3.5	-3.8	3.1
La Plata, AR- Veracruz, MX		24.28	25.58	23.97	24.84	3.6	-2.9	2.3

Fuentes: Reuters,

* Embarque de 35,000 a 40,000 t U.S. Grains Council

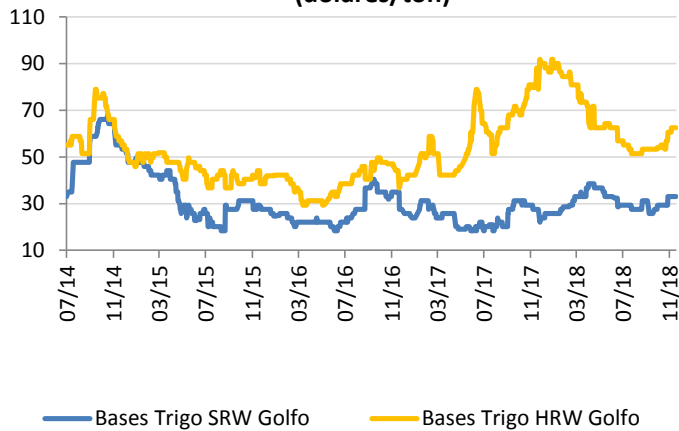
**Bases maíz Golfo EUA
(dólares/ton)**



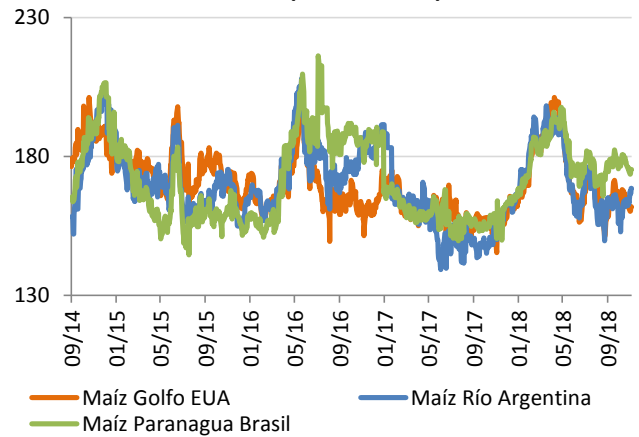
**Bases soya Golfo EUA
(dólares/ton)**



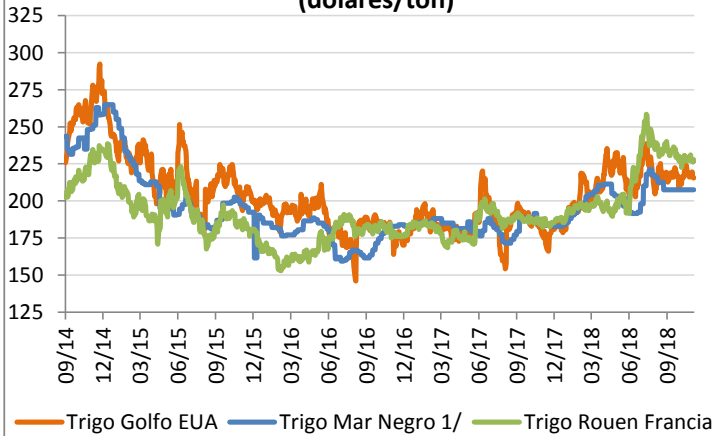
**Bases trigo Golfo EUA
(dólares/ton)**



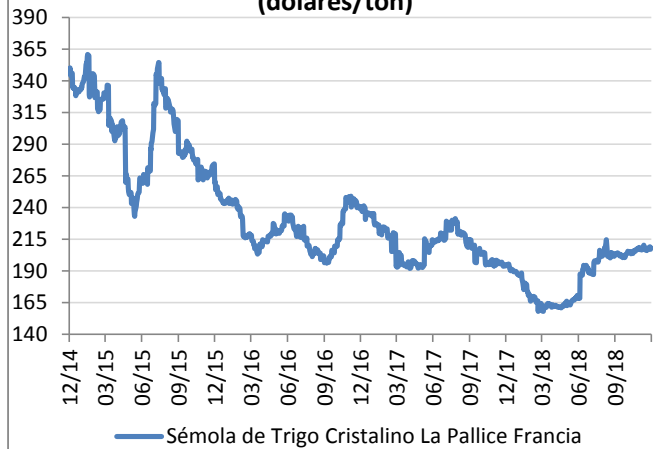
**Precios Spot de Exportación de Maíz*
(dólares/ton)**



**Precios Spot de Exportación de Trigo*
(dólares/ton)**



**Precios Spot de Exportación de Sémola*
(dólares/ton)**



Los precios spot son de granos FOB en puerto para su exportación.
1/ Trigo de origen de países aledaños al Mar Negro: Ucrania, Rusia