

26/10/2018

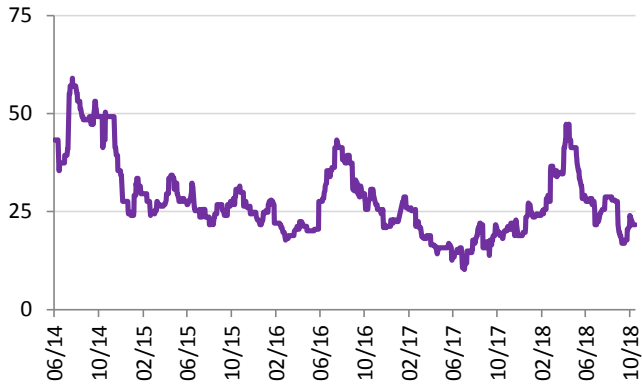
Reporte Semanal de Bases Internacionales de Granos
(USD/t.m.)

| Entrega | Futuro | oct-17 | sep-18 | 19/10/2018 | 26/10/2018 | Var semanal (%) | Var mensual (%) | Var anual (%) |
|--|-----------|--------|--------|------------|------------|-----------------|-----------------|---------------|
| Maíz Golfo EUA | | | | | | | | |
| Octubre | Diciembre | 20.08 | 17.72 | 21.65 | 21.65 | 0.0 | 22.2 | 7.8 |
| Noviembre | Diciembre | 20.08 | 19.68 | 22.44 | 20.08 | -10.5 | 2.0 | 0.0 |
| Diciembre | Diciembre | 17.32 | 21.26 | 23.62 | 23.23 | -1.7 | 9.3 | 34.1 |
| Soya Golfo EUA | | | | | | | | |
| Octubre | Noviembre | 16.17 | 2.94 | 9.55 | 10.29 | 7.7 | 250.0 | -36.4 |
| Noviembre | Noviembre | 16.53 | 2.94 | 10.29 | 11.02 | 7.1 | 275.0 | -33.3 |
| Diciembre | Enero | 17.27 | 6.61 | 9.92 | 9.19 | -7.4 | 38.9 | -46.8 |
| Trigo SRW Golfo EUA | | | | | | | | |
| Octubre | Diciembre | 29.39 | 25.72 | 29.39 | 29.39 | 0.0 | 14.3 | 0.0 |
| Noviembre | Diciembre | 29.39 | 27.56 | 29.39 | 31.23 | 6.3 | 13.3 | 6.3 |
| Diciembre | Diciembre | 23.88 | 31.23 | 31.23 | 31.23 | 0.0 | 0.0 | 30.8 |
| Trigo HRW Golfo EUA | | | | | | | | |
| Octubre | Diciembre | 75.32 | 53.28 | 55.12 | 55.12 | 0.0 | 3.4 | -26.8 |
| Noviembre | Diciembre | 75.32 | 53.28 | 55.12 | 53.28 | -3.3 | 0.0 | -29.3 |
| Diciembre | Diciembre | 71.65 | 56.95 | 56.95 | 53.28 | -6.5 | -6.5 | -25.6 |
| Sorgo Golfo EUA | | | | | | | | |
| Noviembre | Diciembre | 35.43 | 41.34 | 37.40 | 35.43 | -5.3 | -14.3 | 0.0 |
| Diciembre | Diciembre | 35.43 | 41.34 | 37.40 | 35.43 | -5.3 | -14.3 | 0.0 |
| Sorgo Texas EUA | | | | | | | | |
| Octubre | Diciembre | 27.56 | 33.46 | 29.53 | 27.56 | -6.7 | -17.6 | 0.0 |
| Noviembre | Diciembre | 27.56 | 35.43 | 29.53 | 27.56 | -6.7 | -22.2 | 0.0 |
| Precios Spot FOB | | | | | | | | |
| Maíz amarillo EE.UU. Golfo | | 156.20 | 158.44 | 201.30 | 163.80 | -18.6 | 3.4 | 4.9 |
| Maíz amarillo Argentina | | 145.18 | 161.91 | 192.42 | 155.91 | -19.0 | -3.7 | 7.4 |
| Maíz amarillo Brasil | | 153.80 | 174.50 | 230.10 | 178.40 | -22.5 | 2.2 | 16.0 |
| Maíz blanco EE.UU. Golfo | | 183.00 | 183.00 | 185.50 | 183.00 | -1.3 | 0.0 | 0.0 |
| Maíz blanco EE.UU. Kentucky | | 121.25 | 144.68 | 149.40 | 147.04 | -1.6 | 1.6 | 21.3 |
| Maíz blanco Sudáfrica | | 146.12 | 169.90 | 167.02 | 166.30 | -0.4 | -2.1 | 13.8 |
| Trigo SRW EE.UU. Golfo | | 183.10 | 212.70 | 230.10 | 208.40 | -9.4 | -2.0 | 13.8 |
| Trigo Ucrania | | 188.00 | 207.50 | 211.50 | 207.50 | -1.9 | 0.0 | 10.4 |
| Trigo Suave Francia | | 160.25 | 233.61 | 135.24 | 229.95 | 70.0 | -1.6 | 43.5 |
| Sémola de trigo Francia | | 226.00 | - | 163.29 | 268.99 | 64.7 | nd | 19.0 |
| Fletes Marítimos | | | | | | | | |
| (Embarque PANAMAX de 60,000-80,000 t) | | | | | | | | |
| Golfo EUA-Veracruz MX* | | 15.75 | 15.25 | 16.00 | 15.75 | -1.6 | 3.3 | 0.0 |
| Golfo EUA-Veracruz MX | | nd | 10.53 | 11.29 | 10.71 | -5.1 | 1.7 | nd |
| Portland EUA-Veracruz MX | | nd | 27.09 | 28.83 | 27.62 | -4.2 | 2.0 | nd |
| Vancouver, CA -L Cárdenas MX | | 12.91 | 14.54 | 14.65 | 13.86 | -5.4 | -4.7 | 7.4 |
| Odessa, UK-Veracruz MX | | nd | 23.32 | 25.40 | 23.97 | -5.6 | 2.8 | nd |
| Novorossiysk, RU-Veracruz MX | | nd | 23.63 | 25.81 | 24.27 | -6.0 | 2.7 | nd |
| Rouen, FR-Veracruz MX | | nd | 17.51 | 19.02 | 17.94 | -5.7 | 2.5 | nd |
| Santos, BR- Tuxpan, MX | | 14.89 | 17.20 | 17.51 | 16.46 | -6.0 | -4.3 | 10.5 |
| Paranagua, BR- Veracruz, MX | | nd | 18.18 | 19.83 | 18.70 | -5.7 | 2.9 | nd |
| La Plata, AR- Veracruz, MX | | nd | 26.02 | 28.42 | 26.72 | -6.0 | 2.7 | nd |

Fuentes: Reuters,

* Embarque de 35,000 a 40,000 t U.S. Grains Council

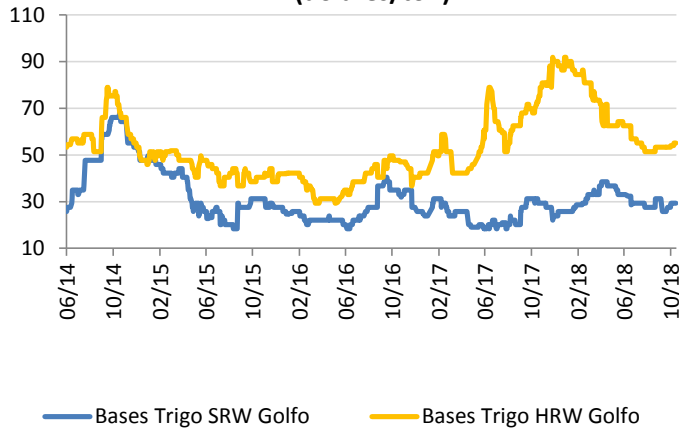
**Bases maíz Golfo EUA
(dólares/ton)**



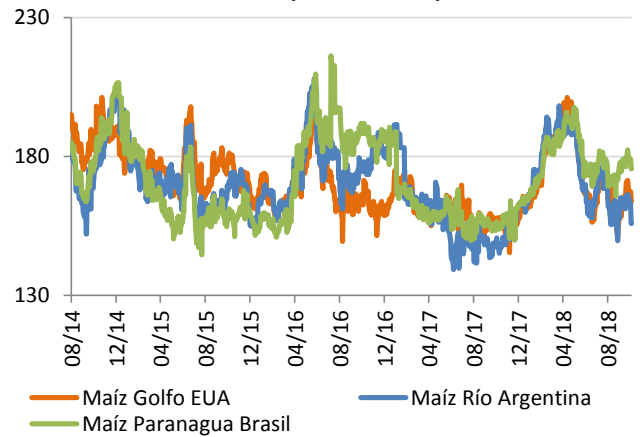
**Bases soya Golfo EUA
(dólares/ton)**



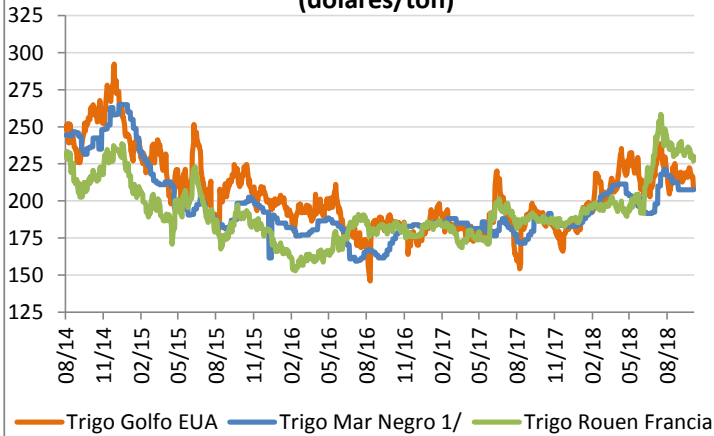
**Bases trigo Golfo EUA
(dólares/ton)**



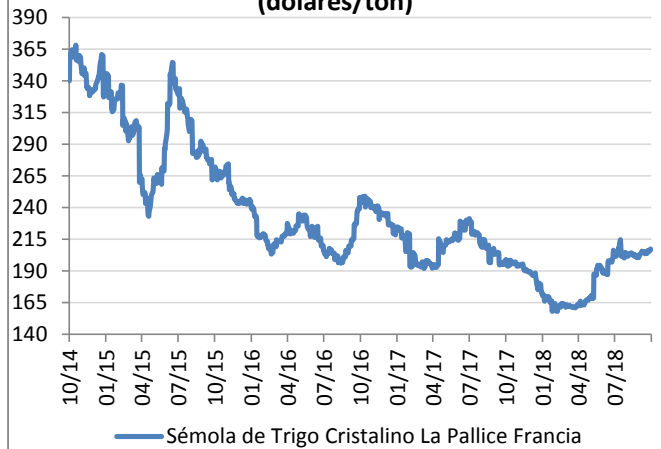
**Precios Spot de Exportación de Maíz*
(dólares/ton)**



**Precios Spot de Exportación de Trigo*
(dólares/ton)**



**Precios Spot de Exportación de Sémola*
(dólares/ton)**



Los precios spot son de granos FOB en puerto para su exportación.
1/ Trigo de origen de países aledaños al Mar Negro: Ucrania, Rusia