

20/11/2018

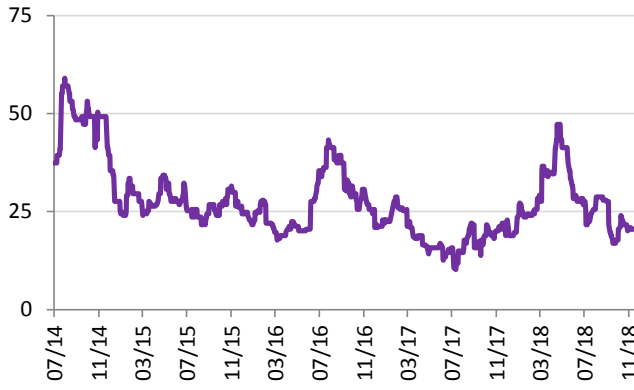
**Reporte Semanal de Bases Internacionales de Granos**  
(USD/t.m.)

Entrega	Futuro	nov-17	oct-18	16/11/2018	20/11/2018	Var semanal (%)	Var mensual (%)	Var anual (%)
<b>Maíz Golfo EUA</b>								
Noviembre	Diciembre	22.44	20.08	20.47	20.47	0.0	2.0	-8.8
Diciembre	Diciembre	18.90	22.44	21.65	21.65	0.0	-3.5	14.6
Enero	Marzo	19.68	22.05	22.44	22.44	0.0	1.8	14.0
<b>Soya Golfo EUA</b>								
Noviembre	Enero	16.17	11.02	12.13	12.13	0.0	10.0	-25.0
Diciembre	Enero	17.64	9.92	12.13	12.13	0.0	22.2	-31.3
Enero	Enero	15.06	12.49	12.13	12.13	0.0	-2.9	-19.5
<b>Trigo SRW Golfo EUA</b>								
Noviembre	Diciembre	27.56	29.39	33.07	33.07	0.0	12.5	20.0
Diciembre	Diciembre	22.05	31.23	33.07	33.07	0.0	5.9	50.0
Enero	Marzo	23.88	27.56	33.07	33.07	0.0	20.0	38.5
<b>Trigo HRW Golfo EUA</b>								
Noviembre	Diciembre	80.84	53.28	62.46	62.46	0.0	17.2	-22.7
Diciembre	Diciembre	74.59	55.12	60.63	60.63	0.0	10.0	-18.7
Enero	Marzo	76.06	55.12	55.12	55.12	0.0	0.0	-27.5
<b>Sorgo Golfo EUA</b>								
Diciembre	Diciembre	49.21	37.40	29.53	29.53	0.0	-21.1	-40.0
Enero	Marzo	nd	37.40	29.53	29.53	0.0	-21.1	nd
<b>Sorgo Texas EUA</b>								
Diciembre	Diciembre	nd	29.53	23.62	23.62	0.0	-20.0	nd
Enero	Marzo	nd	29.53	25.59	23.62	-7.7	nd	nd
<b>Precios Spot FOB</b>								
Maíz amarillo EE.UU. Golfo		155.10	160.67	201.30	163.10	-19.0	1.5	5.2
Maíz amarillo Argentina		151.18	152.85	192.42	164.37	-14.6	7.5	8.7
Maíz amarillo Brasil		164.00	176.50	230.10	177.10	-23.0	0.3	8.0
Maíz blanco EE.UU. Golfo		173.00	185.50	183.00	182.00	-0.5	-1.9	5.2
Maíz blanco EE.UU. Kentucky		124.80	149.60	157.08	153.93	-2.0	2.9	23.3
Maíz blanco Sudáfrica		146.67	167.02	173.99	167.58	-3.7	0.3	14.3
Trigo SRW EE.UU. Golfo		174.83	211.36	230.10	216.20	-6.0	2.3	23.7
Trigo Ucrania		183.50	-	211.50	207.50	-1.9	nd	13.1
Trigo Suave Francia		156.50	222.52	135.24	227.50	68.2	2.2	45.4
Sémola de trigo Francia		231.00	-	163.29	268.78	64.6	nd	16.4
<b>Fletes Marítimos</b>								
<b>(Embarque PANAMAX de 60,000-80,000 t)</b>								
Golfo EUA-Veracruz MX*		14.00	16.00	15.75	15.50	-1.6	-3.1	10.7
Golfo EUA-Veracruz MX		9.10	11.29	10.26	10.18	-0.8	-9.8	11.9
Portland EUA-Veracruz MX		23.50	28.83	26.42	26.17	-0.9	-9.2	11.4
Vancouver, CA -L Cárdenas MX		11.41	14.65	12.44	12.46	0.2	-14.9	9.2
Odessa, UK-Veracruz MX		18.96	25.40	22.50	22.20	-1.3	-12.6	17.1
Novorossiysk, RU-Veracruz MX		19.05	25.81	22.74	22.43	-1.4	-13.1	17.7
Rouen, FR-Veracruz MX		14.32	19.02	16.87	16.66	-1.2	-12.4	16.3
Santos, BR- Tuxpan, MX		13.09	17.51	14.35	14.13	-1.5	-19.3	7.9
Paranagua, BR- Veracruz, MX		14.73	19.83	17.54	17.29	-1.4	-12.8	17.4
La Plata, AR- Veracruz, MX		21.15	28.42	25.11	24.78	-1.3	-12.8	17.2

Fuentes: Reuters,

\* Embarque de 35,000 a 40,000 t U.S. Grains Council

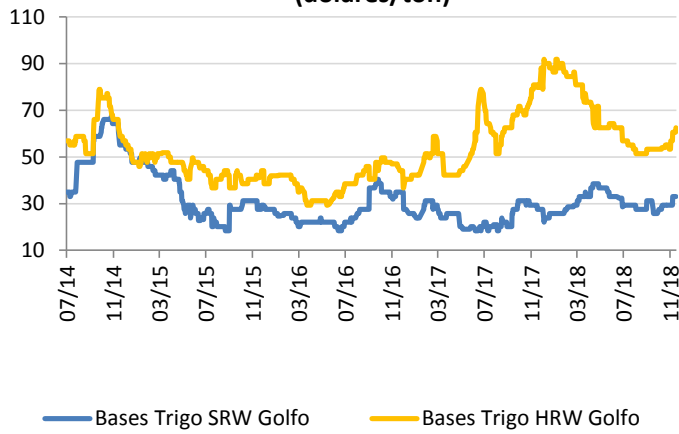
**Bases maíz Golfo EUA  
(dólares/ton)**



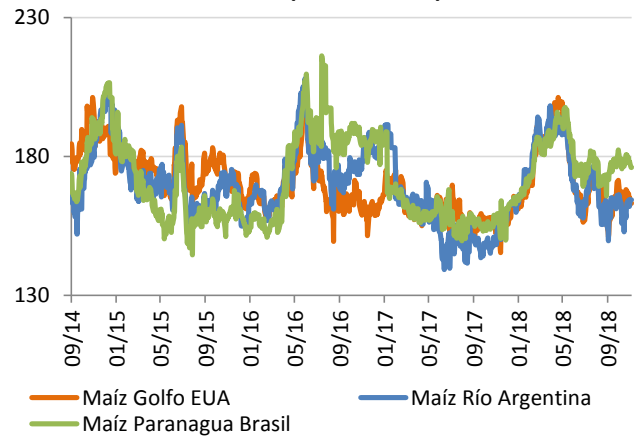
**Bases soya Golfo EUA  
(dólares/ton)**



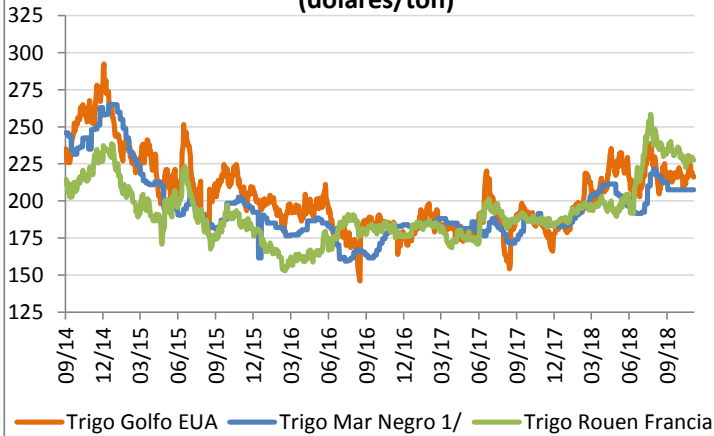
**Bases trigo Golfo EUA  
(dólares/ton)**



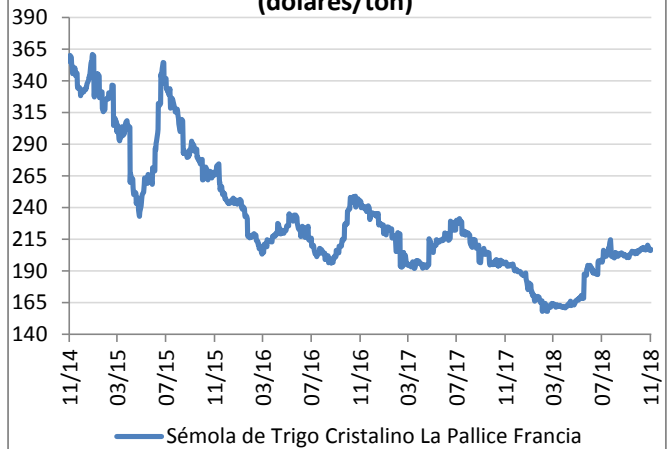
**Precios Spot de Exportación de Maíz\*  
(dólares/ton)**



**Precios Spot de Exportación de Trigo\*  
(dólares/ton)**



**Precios Spot de Exportación de Sémola\*  
(dólares/ton)**



Los precios spot son de granos FOB en puerto para su exportación.  
1/ Trigo de origen de países aledaños al Mar Negro: Ucrania, Rusia