



14/12/2018

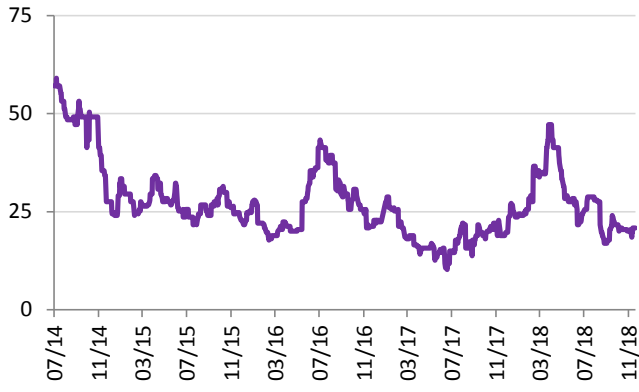
Reporte Semanal de Bases Internacionales de Granos
(USD/t.m.)

Entrega	Futuro	dic-17	nov-18	07/12/2018	14/12/2018	Var semanal (%)	Var mensual (%)	Var anual (%)
Maíz Golfo EUA								
Diciembre	Marzo	23.62	20.47	20.87	20.87	0.0	1.9	-11.7
Enero	Marzo	22.83	19.29	22.05	22.05	0.0	14.3	-3.4
Febrero	Marzo	22.44	20.87	23.23	23.23	0.0	11.3	3.5
Soya Golfo EUA								
Diciembre	Enero	18.37	10.29	9.19	9.19	0.0	-10.7	-50.0
Enero	Enero	18.00	12.13	11.02	12.49	13.3	3.0	-30.6
Febrero	Marzo	16.90	10.29	9.55	9.19	-3.8	-10.7	-45.7
Trigo SRW Golfo EUA								
Diciembre	Marzo	25.72	33.07	31.23	33.07	5.9	0.0	28.6
Enero	Marzo	25.72	33.07	31.23	33.07	5.9	0.0	28.6
Febrero	Marzo	25.72	29.39	31.60	33.07	4.7	12.5	28.6
Trigo HRW Golfo EUA								
Diciembre	Marzo	86.35	58.79	58.79	58.79	0.0	0.0	-31.9
Enero	Marzo	86.35	58.79	58.79	58.79	0.0	0.0	-31.9
Febrero	Marzo	86.35	58.79	60.63	60.63	0.0	3.1	-29.8
Sorgo Golfo EUA								
Enero	Marzo	53.15	29.53	29.53	31.49	6.7	6.7	-40.7
Febrero	Marzo	53.15	29.53	29.53	31.49	6.7	6.7	-40.7
Sorgo Texas EUA								
Diciembre	Diciembre	53.15	23.62	21.65	26.77	23.6	13.3	-49.6
Enero	Marzo	53.15	25.59	21.65	27.56	27.3	7.7	-48.1
Precios Spot FOB								
Maíz amarillo EE.UU. Golfo		162.52	161.60	201.30	172.10	-14.5	6.5	5.9
Maíz amarillo Argentina		162.99	168.60	192.42	175.30	-8.9	4.0	7.6
Maíz amarillo Brasil		163.00	177.80	230.10	181.60	-21.1	2.1	11.4
Maíz blanco EE.UU. Golfo		171.00	182.00	nd	190.00	nd	4.4	11.1
Maíz blanco EE.UU. Kentucky		129.13	154.32	163.77	161.02	-1.7	4.3	24.7
Maíz blanco Sudáfrica		144.53	169.97	174.79	187.18	7.1	10.1	29.5
Trigo SRW EE.UU. Golfo		182.59	222.56	230.10	230.00	-0.0	3.3	26.0
Trigo Suave Francia		156.25	225.45	135.24	233.65	72.8	3.6	49.5
Sémola de trigo Francia		225.00	-	163.29	266.70	63.3	nd	18.5
Fletes Marítimos								
(Embarque PANAMAX de 60,000-80,000 t)								
Golfo EUA-Veracruz MX*		14.75	15.50	15.50	15.50	0.0	0.0	5.1
Golfo EUA-Veracruz MX		11.33	10.32	10.18	10.06	-1.2	-2.5	-11.2
Portland EUA-Veracruz MX		27.93	26.58	25.91	25.60	-1.2	-3.7	-8.3
Vancouver, CA -L Cárdenas MX		12.63	12.82	11.97	12.02	0.4	-6.2	-4.8
Odessa, UK-Veracruz MX		24.17	22.70	21.84	21.46	-1.7	-5.5	-11.2
Novorossiysk, RU-Veracruz MX		24.62	22.94	22.07	21.66	-1.9	-5.6	-12.0
Rouen, FR-Veracruz MX		18.18	17.00	16.40	16.11	-1.8	-5.2	-11.4
Santos, BR- Tuxpan, MX		14.71	14.71	13.77	13.85	0.6	-5.8	-5.8
Paranagua, BR- Veracruz, MX		18.81	17.69	17.00	16.69	-1.8	-5.7	-11.3
La Plata, AR- Veracruz, MX		27.47	25.32	24.50	24.08	-1.7	-4.9	-12.3

Fuentes: Reuters,

* Embarque de 35,000 a 40,000 t U.S. Grains Council

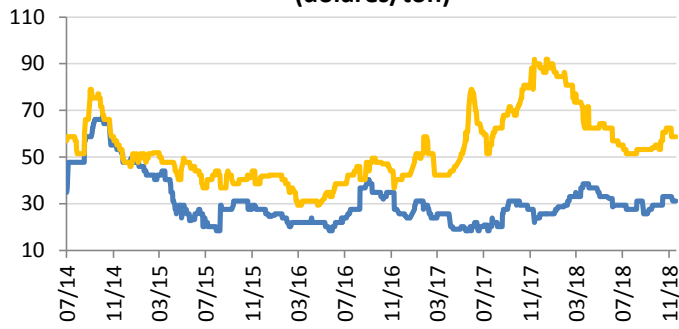
**Bases maíz Golfo EUA
(dólares/ton)**



**Bases soya Golfo EUA
(dólares/ton)**

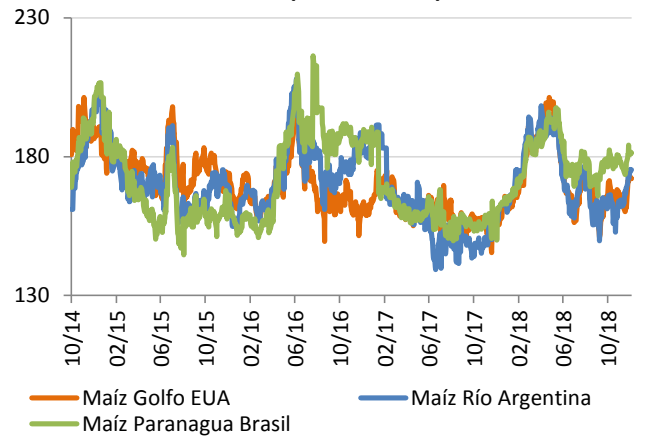


**Bases trigo Golfo EUA
(dólares/ton)**



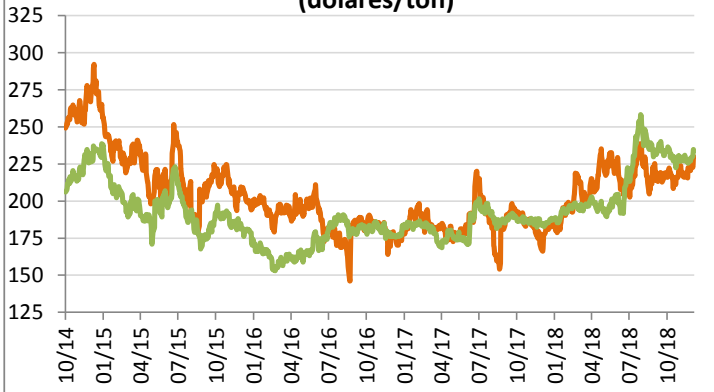
— Bases Trigo SRW Golfo — Bases Trigo HRW Golfo

**Precios Spot de Exportación de Maíz*
(dólares/ton)**



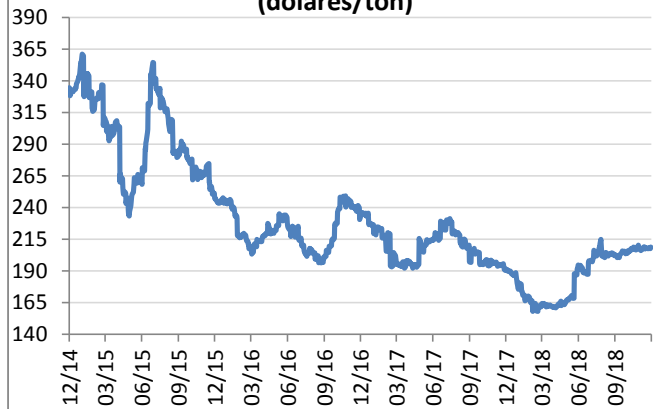
— Maíz Golfo EUA — Maíz Río Argentina
— Maíz Paranagua Brasil

**Precios Spot de Exportación de Trigo*
(dólares/ton)**



— Trigo Golfo EUA — Trigo Mar Negro 1/ — Trigo Rouen Francia

**Precios Spot de Exportación de Sémola*
(dólares/ton)**



— Sémola de Trigo Cristalino La Pallice Francia

Los precios spot son de granos FOB en puerto para su exportación.
1/ Trigo de origen de países aledaños al Mar Negro: Ucrania, Rusia