



07/12/2018

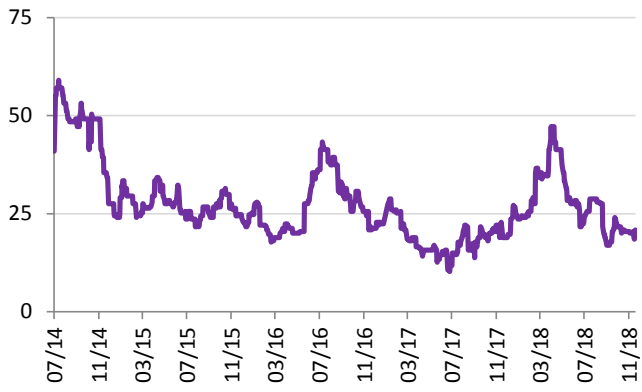
Reporte Semanal de Bases Internacionales de Granos
(USD/t.m.)

Entrega	Futuro	dic-17	nov-18	30/11/2018	07/12/2018	Var semanal (%)	Var mensual (%)	Var anual (%)
Maíz Golfo EUA								
Diciembre	Marzo	23.62	20.47	20.47	20.87	1.9	1.9	-11.7
Enero	Marzo	22.83	19.29	19.29	22.05	14.3	14.3	-3.4
Febrero	Marzo	22.44	20.87	20.87	23.23	11.3	11.3	3.5
Soya Golfo EUA								
Diciembre	Enero	18.37	10.29	10.29	9.19	-10.7	-10.7	-50.0
Enero	Enero	18.00	12.13	12.13	11.02	-9.1	-9.1	-38.8
Febrero	Marzo	16.90	10.29	10.29	9.55	-7.1	-7.1	-43.5
Trigo SRW Golfo EUA								
Diciembre	Enero	25.72	33.07	33.07	31.23	-5.6	-5.6	21.4
Enero	Marzo	25.72	33.07	33.07	31.23	-5.6	-5.6	21.4
Febrero	Marzo	25.72	29.39	29.39	31.60	7.5	7.5	22.9
Trigo HRW Golfo EUA								
Diciembre	Enero	86.35	58.79	58.79	58.79	0.0	0.0	-31.9
Enero	Marzo	86.35	58.79	58.79	58.79	0.0	0.0	-31.9
Febrero	Marzo	86.35	58.79	58.79	60.63	3.1	3.1	-29.8
Sorgo Golfo EUA								
Diciembre	Diciembre	nd	29.53	29.53	29.53	0.0	0.0	nd
Enero	Marzo	53.15	29.53	29.53	29.53	0.0	0.0	-44.4
Sorgo Texas EUA								
Diciembre	Diciembre	nd	23.62	23.62	22.83	-3.3	-3.3	nd
Enero	Marzo	53.15	25.59	21.65	21.65	0.0	-15.4	-59.3
Precios Spot FOB								
Maíz amarillo EE.UU. Golfo		162.52	161.60	201.30	171.60	-14.8	6.2	5.6
Maíz amarillo Argentina		162.99	168.60	192.42	172.34	-10.4	2.2	5.7
Maíz amarillo Brasil		163.00	177.80	230.10	180.80	-21.4	1.7	10.9
Maíz blanco EE.UU. Golfo		nd	183.00	nd	nd	nd	nd	nd
Maíz blanco EE.UU. Kentucky		130.31	156.29	160.62	162.59	1.2	4.0	24.8
Maíz blanco Sudáfrica		141.54	176.36	181.11	174.81	-3.5	-0.9	23.5
Trigo SRW EE.UU. Golfo		182.59	222.56	230.10	220.60	-4.1	-0.9	20.8
Trigo Suave Francia		156.25	225.45	135.24	229.45	69.7	1.8	46.8
Sémola de trigo Francia		225.00	-	163.29	268.73	64.6	nd	19.4
Fletes Marítimos								
(Embarque PANAMAX de 60,000-80,000 t)								
Golfo EUA-Veracruz MX*		14.50	15.75	15.25	15.50	1.6	-1.6	6.9
Golfo EUA-Veracruz MX		10.82	10.14	10.25	10.23	-0.2	0.9	-5.5
Portland EUA-Veracruz MX		26.98	26.34	26.13	26.05	-0.3	-1.1	-3.4
Vancouver, CA -L Cárdenas MX		12.23	13.63	12.01	11.98	-0.2	-12.1	-2.0
Odessa, UK-Veracruz MX		23.06	22.44	22.11	22.02	-0.4	-1.9	-4.5
Novorossiysk, RU-Veracruz MX		23.43	22.66	22.34	22.25	-0.4	-1.8	-5.0
Rouen, FR-Veracruz MX		17.36	16.82	16.58	16.52	-0.4	-1.8	-4.8
Santos, BR- Tuxpan, MX		14.42	15.78	13.79	13.87	0.6	-12.1	-3.8
Paranagua, BR- Veracruz, MX		17.95	17.50	17.21	17.14	-0.4	-2.1	-4.5
La Plata, AR- Veracruz, MX		26.09	24.94	24.78	24.69	-0.4	-1.0	-5.4

Fuentes: Reuters,

* Embarque de 35,000 a 40,000 t U.S. Grains Council

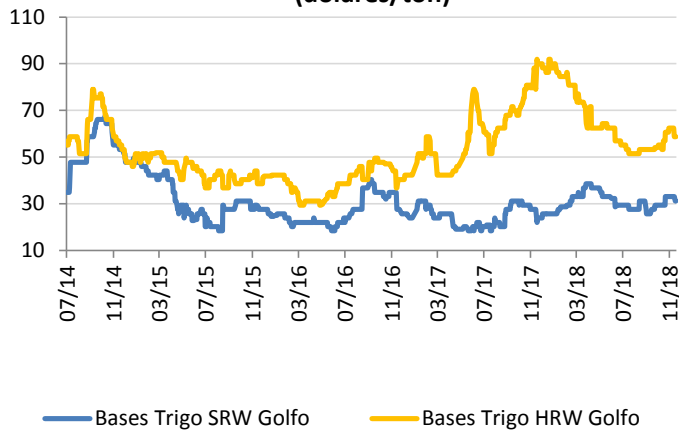
**Bases maíz Golfo EUA
(dólares/ton)**



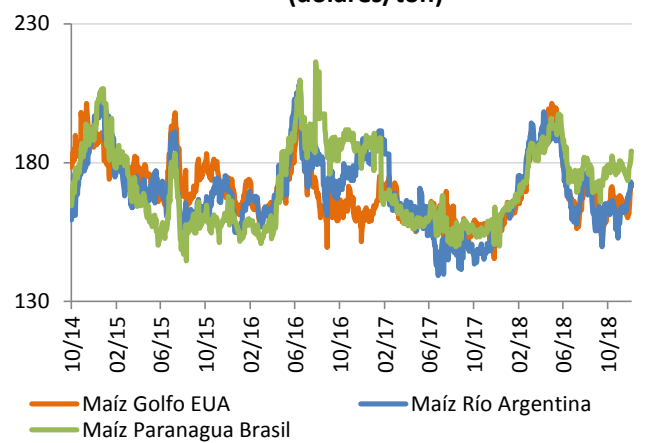
**Bases soya Golfo EUA
(dólares/ton)**



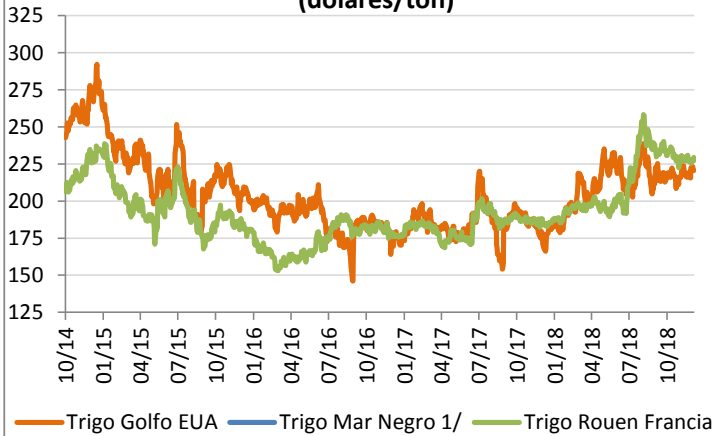
**Bases trigo Golfo EUA
(dólares/ton)**



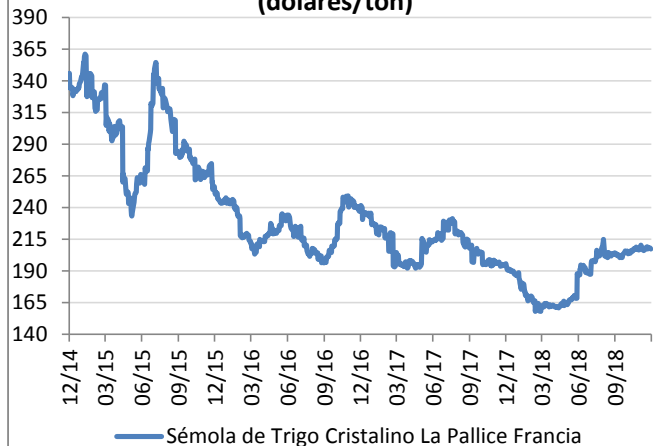
**Precios Spot de Exportación de Maíz*
(dólares/ton)**



**Precios Spot de Exportación de Trigo*
(dólares/ton)**



**Precios Spot de Exportación de Sémola*
(dólares/ton)**



Los precios spot son de granos FOB en puerto para su exportación.
1/ Trigo de origen de países aledaños al Mar Negro: Ucrania, Rusia