

05/10/2018

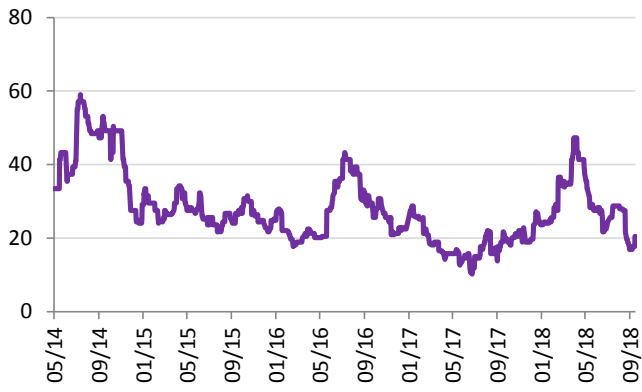
Reporte Semanal de Bases Internacionales de Granos
(USD/t.m.)

Entrega	Futuro	oct-17	sep-18	28/09/2018	05/10/2018	Var semanal (%)	Var mensual (%)	Var anual (%)
Maíz Golfo EUA								
Octubre	Diciembre	20.08	17.72	17.72	20.47	15.6	15.6	2.0
Noviembre	Diciembre	20.08	19.68	19.68	21.65	10.0	10.0	7.8
Diciembre	Diciembre	17.32	21.26	21.26	23.62	11.1	11.1	36.4
Soya Golfo EUA								
Octubre	Noviembre	16.17	2.94	2.94	5.51	87.5	87.5	-65.9
Noviembre	Noviembre	16.53	2.94	2.94	6.61	125.0	125.0	-60.0
Diciembre	Enero	17.27	6.61	6.61	7.35	11.1	11.1	-57.4
Trigo SRW Golfo EUA								
Octubre	Diciembre	29.39	25.72	25.72	27.56	7.1	7.1	-6.3
Noviembre	Diciembre	29.39	27.56	27.56	29.39	6.7	6.7	0.0
Diciembre	Diciembre	23.88	31.23	31.23	31.23	0.0	0.0	30.8
Trigo HRW Golfo EUA								
Octubre	Diciembre	75.32	53.28	53.28	53.28	0.0	0.0	-29.3
Noviembre	Diciembre	75.32	53.28	53.28	56.95	6.9	6.9	-24.4
Diciembre	Diciembre	71.65	56.95	56.95	56.95	0.0	0.0	-20.5
Sorgo Golfo EUA								
Noviembre	Diciembre	55.12	47.24	41.34	39.37	-4.8	-16.7	-28.6
Diciembre	Diciembre	55.12	nd	41.34	41.34	0.0	nd	-25.0
Sorgo Texas EUA								
Noviembre	Diciembre	49.21	39.37	33.46	31.49	-5.9	-20.0	-36.0
Diciembre	Diciembre	49.21	nd	35.43	31.49	-11.1	nd	-36.0
Precios Spot FOB								
Maíz amarillo EE.UU. Golfo		156.20	158.44	169.60	165.20	-2.6	4.3	5.8
Maíz amarillo Argentina		145.18	161.91	168.41	163.58	-2.9	1.0	12.7
Maíz amarillo Brasil		153.80	174.50	228.40	178.90	-21.7	2.5	16.3
Maíz blanco EE.UU. Golfo		nd	180.00	183.00	182.00	-0.5	1.1	nd
Maíz blanco EE.UU. Kentucky		118.10	140.94	143.50	145.66	1.5	3.3	23.3
Maíz blanco Sudáfrica		137.76	160.66	167.54	166.25	-0.8	3.5	20.7
Trigo SRW EE.UU. Golfo		183.10	212.70	228.40	217.90	-4.6	2.4	19.0
Trigo Ucrania		188.00	207.50	218.00	207.50	-4.8	0.0	10.4
Trigo Suave Francia		160.25	233.61	191.94	234.06	21.9	0.2	46.1
Sémola de trigo Francia		226.00	nd	214.72	271.78	26.6	nd	20.3
Fletes Marítimos								
(Embarque PANAMAX de 60,000-80,000 t)								
Golfo EUA-Veracruz MX*		13.00	14.75	15.25	15.50	1.6	5.1	19.2
Golfo EUA-Veracruz MX		nd	10.16	10.61	10.81	1.9	6.4	nd
Portland EUA-Veracruz MX		nd	26.28	27.43	28.05	2.3	6.7	nd
Vancouver, CA -L Cárdenas MX		11.43	13.00	14.64	15.02	2.6	15.5	31.4
Odessa, UK-Veracruz MX		nd	22.35	23.74	24.51	3.2	9.7	nd
Novorossiysk, RU-Veracruz MX		nd	22.60	24.04	24.84	3.3	9.9	nd
Rouen, FR-Veracruz MX		nd	16.79	17.80	18.35	3.1	9.3	nd
Santos, BR- Tuxpan, MX		12.99	15.23	17.60	17.99	2.2	18.1	38.5
Paranagua, BR- Veracruz, MX		nd	17.42	18.52	19.14	3.3	9.9	nd
La Plata, AR- Veracruz, MX		nd	24.89	26.43	27.25	3.1	9.5	nd

Fuentes: Reuters,

* Embarque de 35,000 a 40,000 t U.S. Grains Council

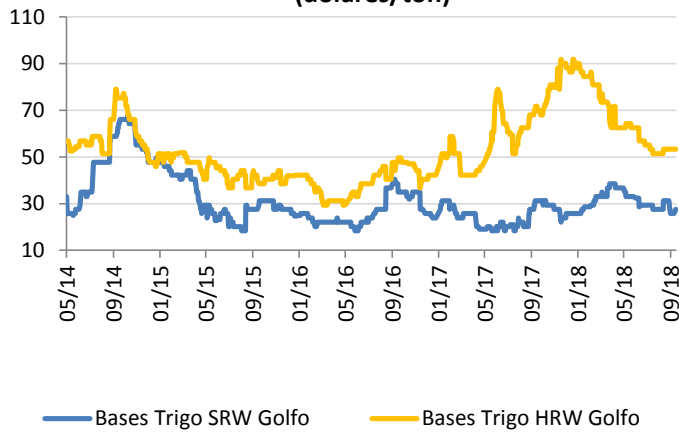
**Bases maíz Golfo EUA
(dólares/ton)**



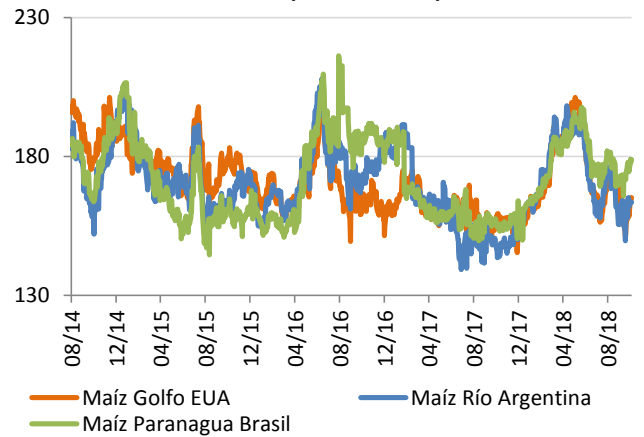
**Bases soya Golfo EUA
(dólares/ton)**



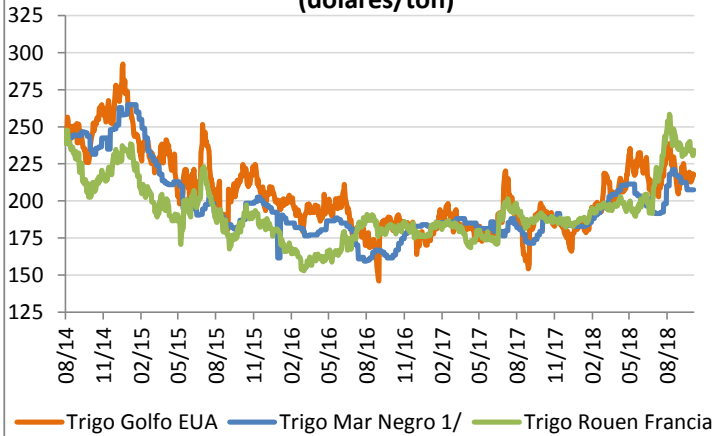
**Bases trigo Golfo EUA
(dólares/ton)**



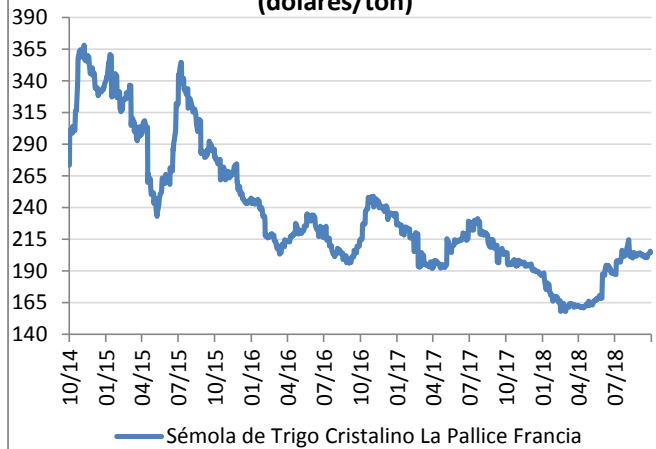
**Precios Spot de Exportación de Maíz*
(dólares/ton)**



**Precios Spot de Exportación de Trigo*
(dólares/ton)**



**Precios Spot de Exportación de Sémola*
(dólares/ton)**



Los precios spot son de granos FOB en puerto para su exportación.
1/ Trigo de origen de países aledaños al Mar Negro: Ucrania, Rusia